

DECK MATE

Skruva perfekta rader när du lägger ditt trädäck.

Följer Svenskt Träs rekommendationer för läggning av trall.

Anpassad för trallbredd 95/120/145 mm.



Med Deck Mate™ är det lätt att skruva perfekta rader när du lägger ditt trädäck. Deck Mate´s hålbild är utformad enligt Svenskt Träs rekommendationer för läggning av trall och har anvisningar för korrekt skarvning av trallbrädor så att du slipper sprickbildning i ändträet. Deck Mate är anpassad för trallbrädor med bredderna 95/120/145 mm och 45 mm regel. Se filmen på www.fast-fastening.com

Ett proffs vet.

FAST
SMART FÄSTTEKNIK

www.fast-fastening.com

THOMÉE GRUPPEN AB, Bjurögatan 28, Box 50304, 202 13 Malmö




DECK MATE

Så här använder du Deck Mate:




1. Placera Deck Mate™ över golvbjälken




2. Skruva fast trallen i de aktuella hålen för din trallbredd



3. Montaget är klart!



4. Vid skarvning ska två spikreglar fästas på sidan om golvbjälken



5. Placera trallbrädorna så att skarven är mitt över golvbjälken




6. Vänd Deck Mate™ upp och ner och placera den så att skarven är mitt under den mittersta hålraden




7. Markera vid anvisningarna för din aktuella trallbredd



8. Förborra med 3 mm borrh



9. Skruva fast trallbrädan i de förborrade hålen



10. Montaget är klart!

FAST
SMART FÄSTTEKNIK

www.fast-fastening.com

THOMÉE GRUPPEN AB, Bjurögatan 28, Box 50304, 202 13 Malmö